

Triduo Pascual



Jueves
Santo

♥ LEMA DEL DÍA:

¡Haced vosotros lo mismo!

♥ CANCIÓN PARA EL DÍA:

Canción del lavatorio de los pies (Valivan):

<https://www.youtube.com/watch?v=PMJzjt87I9w>

Canción de la Eucaristía (Valivan)

<https://www.youtube.com/watch?v=LhfE8uo0VaE>

Hasta la locura (Pablo Martínez):

<https://www.youtube.com/watch?v=yineAdpLdss>

*Me puede faltar todo en la vida, me puede faltar hasta la vida,
pero nunca quiero que me falte el deseo de amarte hasta el final.*

*Hasta la locura te amo Señor; ya no quedan dudas en mi corazón
de que te amo, de que te amo Señor (bis)*

*Quiero amarte hasta el extremo, sin rebasarme por entero,
como los que sean enamorado, yo te canto mi amado hasta el final.*

*Hasta la locura te amo Señor; ya no quedan dudas en mi corazón
de que te amo, de que te amo Señor (bis)*

♥ EXPLICACIÓN DEL DÍA:

1. Hoy comenzamos lo que llamamos el triduo Pascual, los hechos más importantes de la vida de Jesús: **la Última Cena (institución del sacramento de la Eucaristía y el Orden sacerdotal), con el lavatorio de los pies (el día del amor fraterno) y la oración en el Huerto.** Llegamos al jueves Santo, y como este día era de fiesta, Jesús se reunió con sus amigos para celebrar la Pascua judía. Sus discípulos pensaron que sería una celebración muy similar a la de los años anteriores, pero sucedieron dos cosas que transformaron la comida en una cena de despedida muy especial:

2. Antes de comenzar a cenar, Jesús tomó un lavatorio y una toalla y se puso a lavar los pies de sus discípulos, algunos no quisieron, pero Él les dijo que si no lo hacían no serían sus amigos. Cuando terminó les dijo que ellos tenían que ser servidores de todos, así las personas iban a creer en Jesús.

Luego cuando estaban cenando les pidió que pusieran mucha atención, entonces tomó el pan, dio gracias a Dios, lo partió y lo compartió con todos, y les dijo “éste es mi cuerpo que se entrega por vosotros”; cuando estaban terminando de comer, tomo una copa con vino, y les dijo “ésta es la copa de la nueva alianza que se sella con mi sangre, que será derramada por ustedes”. Todos comieron y bebieron de un mismo pan y de un mismo vino, y Jesús les dijo “hagan esto en memoria mía”.

3. *¿Te das cuenta de que Jesús nos enseña que tenemos que estar al servicio de las personas, y además que Él quiso quedarse para siempre con nosotros a través del pan y del vino, cada vez que celebramos la misa?*

Gracias Señor por haberte quedado para siempre con nosotros a través del pan y del vino que compartimos en cada misa; gracias también por enseñarnos que debemos estar siempre al servicio de los demás especialmente de los más pobres y necesitados. Amén.

♥ ORACIÓN DEL DÍA:

- COLOCACIÓN DEL ALTAR: nuestro altar de hoy, podría parecerse a la última cena (un trozo de pan, un poco de vino y un lavabo), añadimos un corazón por ser el día del amor fraterno. Podemos colocar también una imagen de la Virgen y una vela, además de la Biblia.

- ORACIÓN:

- o Hacemos la señal de la Cruz y cantamos o escuchamos una canción.

- o Leemos el Evangelio del día:

*“Antes de la fiesta de Pascua, sabiendo Jesús que había llegado la hora de pasar de este mundo al Padre, él, que había amado a los suyos que quedaban en el mundo, **los amó hasta el fin.***

*Durante la Cena, cuando el demonio ya había inspirado a Judas Iscariote, hijo de Simón, el propósito de entregarlo, sabiendo Jesús que el Padre había puesto todo en sus manos y que él había venido de Dios y volvía a Dios, se levantó de la mesa, se sacó el manto y tomando una toalla se la ató a la cintura. Luego echó agua en un recipiente y **empezó a lavar los pies a los discípulos** y a secárselos con la toalla que tenía en la cintura.*

Cuando se acercó a Simón Pedro, este le dijo: "Tú, Señor, ¿me vas a lavar los pies a mí?". Jesús le respondió: "No puedes comprender ahora lo que estoy haciendo, pero después lo comprenderás". "No, le dijo Pedro, ¡tú jamás me lavarás los pies a mí!". Jesús le respondió: "Si yo no te lavo, no podrás compartir mi suerte". "Entonces, Señor, le dijo Simón Pedro, ¡no sólo los pies, sino también las manos y la cabeza!". Jesús le dijo: "El que se ha bañado no necesita lavarse más que los pies, porque está completamente limpio. Vosotros también estáis limpios, aunque no todos".

El sabía quién lo iba a entregar, y por eso había dicho: "No todos vosotros estáis limpios".

Después de haberles lavado los pies, se puso el manto, volvió a la mesa y les dijo: "¿comprendéis lo que acabo de hacer con vosotros? Vosotros me llamáis Maestro y Señor; y tenéis razón, porque lo soy. Si yo, que soy el Señor y el Maestro, os he lavado los pies, vosotros también debéis lavaros los pies unos a otros. Os he dado el ejemplo, para que hagáis lo mismo que yo hice con vosotros."

(Jn 13, 1-15)

- o Dialogamos sobre el Evangelio para aprender:

¿Qué tres cosas celebramos el Jueves Santo?

¿Qué podemos aprender de Jesús en el Evangelio?

¿Cómo lo podemos repetir en nuestra vida?

*Reza hoy especialmente por todos los sacerdotes, y porque no, **felicita al sacerdote de tu parroquia.***

- o Tras un ratito de silencio, podemos leer el cuento:

“En una noche de julio de 1348, una tormenta amenazaba el pueblito de Alboraya. En una sencilla casa, un hombre moribundo esperaba el sacramento de la Eucaristía; el párroco del lugar sabía cuán necesario era para el enfermo recibir el socorro del Cuerpo de Cristo y hacia allí se dirigió apresuradamente...

Cuando el párroco administró el sagrado sacramento y se disponía a regresar a la parroquia, empezó a llover... Apretando fuertemente contra su pecho

el cáliz con tres hostias consagradas, corrió de regreso a la parroquia. El camino estaba completamente embarrado y tenía que atravesar un pequeño río que solo tenía como puente un pequeño tablón de madera. La crecida del río llegaba hasta el tablón; no obstante, el párroco decidió cruzarlo... pero a mitad de camino resbaló y cayó, perdiendo el cáliz con las hostias consagradas que la corriente se llevó río abajo.

Desesperado, el párroco se arrojó en pos del cáliz tratando de rescatar las tres hostias... pero fueron vanos sus esfuerzos y el cáliz desapareció en el agua. Muchas personas del pueblo ayudaron al párroco esa noche para encontrar el cáliz. Ya al alba, lograron hallar el cáliz, pero... ¡estaba vacío!

¡Cuánta pena ante la pérdida de las hostias consagradas!

Las buenas gentes del pueblito organizaron actos de reparación y honra a la sagrada Eucaristía. El Señor vio su fe y se apiadó de ellos respondiendo con un gran milagro...

A la luz de la aurora, en la desembocadura del río en el mar, todas las gentes del pueblo observaron extasiados ***tres pececillos erguidos contra la corriente... Cada uno sostenía una hostia consagrada en su boca entreabierta.*** Todos cayeron de rodillas y con el corazón inundado de felicidad y amor por la Eucaristía, dando gracias y alabando al Señor mientras los peces se mantenían inmóviles en medio de la corriente. Mientras la muchedumbre cantaba al Señor, los peces se acercaron a la orilla depositando las tres hostias en las manos del sacerdote. Entonces, todas las personas se dirigieron en procesión hasta la parroquia...

«¿Quién negará de este pan el Misterio, cuando un mudo pez nos predica la fe?»

- ¿Qué peticiones podemos hacer a Jesús?
- Terminamos rezando todos juntos el Padre Nuestro y cantando una canción a la Virgen.

♥ TALLER MANUALIDAD: ÚLTIMA CENA

Materiales: folios, lápiz, rotulador, regla, tijeras y pegamento.

Desarrollo: (Adjuntamos video para hacer la manualidad)

♥ PELÍCULA: EL PRÍNCIPE DE EGIPTO

En el antiguo Egipto, hace miles de años, el faraón Seti ordena la muerte de todos los recién nacidos judíos. Una madre, desesperada, coloca a su hijo en una cesta y la deposita en el Nilo. Las aguas la conducen río abajo hasta la orilla donde la hallará la reina. El niño era Moisés y fue educado como hermano de Ramsés, el heredero del trono. Sin embargo, cuando, años después, se descubra el origen hebreo de Moisés, los hermanos se distanciarán y Moisés, enviado por Dios, saldrá en ayuda de su pueblo, el pueblo de Israel.

Así tendrá lugar la primera Pascua de la historia; la liberación del pueblo de Israel de las manos de Egipto.

♥ JUEGOS PARA EL JUEVES SANTO




BUSCA EN LA SOPA DE LETRAS:

- Amar
- Servir
- Comprender
- Ejemplo
- Lavar
- Maestro
- Manto
- Otros
- Padre
- Pascua
- Pedro
- Pies
- Señor
- Toalla
- Unos

¿QUÉ OCURRIÓ EN LA NOCHE DEL JUEVES SANTO?

Coloca cada ficha en su lugar y descubre el mensaje de este día



GYMKANA LAS DIEZ PLAGAS DE EGIPTO

Explicación: la gymkana consta de 10 pruebas que se corresponden con las 10 plagas de Egipto. Los niños son los esclavos, el Pueblo elegido por Dios, sus preferidos. Cada miembro empieza la gymkana con un corazón de piedra (corazón de faraón). Después van pasando por las distintas pruebas. En cada prueba Egipto va sufriendo una de las plagas. Si los niños la superan, ayudan a Dios a ir ablandando el corazón del Faraón, de modo que una vez que hayan superado todas las pruebas tendrán un corazón “blando” que les dejará salir de Egipto. Quedarán liberados de la esclavitud.

Una vez que superen cada prueba, les darán una pieza para colocar sobre el corazón de piedra del faraón. Así irán convirtiéndolo en otro más blando y bueno que les permita salir de Egipto. Estas piezas llevan escritas por detrás cada una de las plagas que los niños deben leer en grupo antes de colocarlas.

1ª Prueba - Primera plaga: el agua se convierte en sangre

Explicación de la plaga: Dios dijo a Moisés: el corazón del Faraón está endurecido y no quiere dejar ir al pueblo. Ve por la mañana el río, allí estará el Faraón. Dile: Dios el Dios de los hebreos me ha enviado a ti para diciendo: deja ir a mi pueblo para que me sirva en el desierto. Sabrás que yo soy Dios porque yo golpearé con la vara que tengo en mi mano el agua que está en el río y se convertirá en sangre. El Faraón no dejó marchar a los hebreos, la plaga cayó sobre Egipto y el corazón del Faraón se endureció, y no los escuchó.

Prueba: Cada miembro del juego se ata un globo al pie. El juego consiste en explotarse los globos unos a otros.

Material: globos, cuerda/lana

2ª Prueba - Segunda plaga: las ranas

Explicación de la plaga: Dios dijo a Moisés: entra a la presencia del Faraón y dile: Dios ha dicho así: Deja ir a mi pueblo, y si no los dejas ir, yo castigaré con ranas todos tus territorios. El Faraón no dejó ir al pueblo de Dios, y Este envió la plaga. El Faraón dijo a Moisés: reza a Dios para que quite las ranas de mí y de mi pueblo, y dejaré ir a tu pueblo para que ofrezca sacrificios a Dios Así hizo Moisés. Dios retiró a las ranas de Egipto. Viendo el Faraón que le habían dado reposo, endureció su corazón y no los escuchó.

Prueba: Cada miembro del grupo tiene que dar unas vueltas a un palo y salir corriendo con una rana (pueden coger hasta 3-4-5 ranas a la vez) hecha con papel que estarán en la salida y llevarla hasta un panel/papel/pared en forma de pirámide donde deberán pegarla. Supera la prueba una vez que han llenado la pirámide de ranas, una vez que todas las ranas que había en un principio en la salida están colocadas sobre la pirámide.

Material: palo, ranas hechas de papel (velcro adhesivo y panel/papel)

3ª Prueba - Segunda plaga: los mosquitos

Explicación de la plaga: Dios dijo a Moisés: entra a la presencia del Faraón y dile: Dios ha dicho así: Deja ir a mi pueblo, y si no los dejas ir, yo castigaré con moscas y mosquitos todos tus territorios. El Faraón no dejó ir al pueblo de Dios, y Este envió la plaga. El Faraón dijo a Moisés: reza a Dios para que quite las moscas de mí y de mi pueblo, y dejaré ir a tu pueblo para que ofrezca sacrificios a Dios. Así hizo Moisés. Dios retiró a las moscas de Egipto. Viendo el Faraón que le habían dado reposo, endureció su corazón y no los escuchó.

Prueba: Con una tela en el suelo se tiene que ir lanzando pelotas de ping-pong y encestarla en una caja

Material: Tela mediana, pelotas de ping-pong, caja/barreño grande o mediano.

4ª Prueba - Segunda plaga: los tábanos

Explicación de la plaga: Dios dijo a Moisés: entra a la presencia del Faraón y dile: Dios ha dicho así: Deja ir a mi pueblo, y si no los dejas ir, yo castigaré con tábanos todos tus territorios, afectará tanto a hombres como ganado. El Faraón no dejó ir al pueblo de Dios, y Este envió la plaga. El Faraón dijo a Moisés: reza a Dios para que quite los tábanos de mí y de mi pueblo, y dejaré ir a tu pueblo para que ofrezca sacrificios a Dios. Así hizo Moisés. Dios retiró a los tábanos de Egipto. Viendo el Faraón que le habían dado reposo, endureció su corazón y no los escuchó.

Prueba: Cada miembro lleva un pañuelo atado/cogido del pantalón, el juego consiste en intentar quitar el pañuelo al resto de jugadores. Gana el que más pañuelos tenga pasados unos 2 minutos.

Material: pañuelos/pañoletas

5ª Prueba - Segunda plaga: la peste

Explicación de la plaga: Dios dijo a Moisés: entra a la presencia del Faraón y dile: Dios ha dicho así: Deja ir a mi pueblo, y si no los dejas ir, yo castigaré con una gran peste a todos los ganados de tus territorios. El Faraón no dejó ir al pueblo de Dios, y Este envió la plaga, muriendo así todo el ganado de Egipto, excepto el del pueblo de Israel. Viendo esto el Faraón, endureció más aún su corazón y no dejó ir al pueblo

Prueba: Cada miembro llevará encima de su cabeza una bolsita/objeto protector contra esta plaga. Deberán moverse por un circuito con impedimentos. Al que se le caiga queda congelado y puede ser infectado por la peste. Los demás componentes del grupo deben ayudarlo sin que se les caiga su bolsita/objeto. Si esto sucede también deben ser ayudados por otros. Superan la prueba una vez que todos terminan con el circuito. Dios nos da muchas cosas para protegernos del mal pero a veces debemos ser ayudados por los demás para seguir hacia delante.

Material: bolsita/objeto para la cabeza

6ª Prueba - Segunda plaga: las úlceras

Explicación de la plaga: Dios dijo a Moisés: Toma puñados de ceniza de un horno, y espárcela hacia el cielo delante del Faraón, vendrá a ser polvo sobre toda la tierra de Egipto, y producirá sarpullido con úlceras en los hombres y en las bestias, por todo el país de Egipto. El Faraón endureció su corazón y no dejó marchar al pueblo.

Prueba: Cada miembro del grupo lleva en la boca una cuchara de plástico con una pelota de ping-pong y tiene que llevarla hasta un barreño sin que se le caiga

Material: Cucharas de plástico y pelotas de ping-pong.

7ª Prueba - Segunda plaga: el granizo

Explicación de la plaga: Dios dijo a Moisés: entra a la presencia del Faraón y dile: Dios ha dicho así: Deja ir a mi pueblo, y si no los dejas ir, yo castigaré granizo todos tus territorios. El Faraón no dejó ir al pueblo de Dios, y Este envió la plaga. Moisés salió fuera de la ciudad, extendió sus manos a Dios y cesó el granizo. Viendo el Faraón que le habían dado reposo, endureció su corazón y no los escuchó.

Prueba: El grupo tiene que formar una torre con unas cartas e intentar que no se les caiga en unos segundos.

Material: baraja de cartas.

8ª Prueba - Segunda plaga: la langosta

Explicación de la plaga: Dios dijo a Moisés: entra a la presencia del Faraón y dile: Dios ha dicho así: Deja ir a mi pueblo, y si no los dejas ir, yo castigaré con langostas todos tus territorios. El Faraón no dejó ir al pueblo de Dios, y Este envió la plaga. El Faraón dijo a Moisés: reza a Dios para que quite las langostas de mí y de mi pueblo, y dejaré ir a tu pueblo para que ofrezca sacrificios a Dios. Así hizo Moisés. Dios retiró a las langostas de Egipto. Viendo el Faraón que le habían dado reposo, endureció su corazón y no los escuchó.

Prueba: El grupo se coloca en círculo y se coloca un aro entre sus brazos, los niños tendrán que ir pasando por el aro hasta conseguir dar una vuelta entera en unos 20-30 segundos, depende de la edad.

Material: 1 aro mediano/grande.

9ª Prueba - Segunda plaga: las tinieblas

Explicación de la plaga: Dios dijo a Moisés: Extiende tu mano hacia el cielo, para que haya tinieblas sobre la tierra de Egipto, tanto que cualquiera las palpe. Extendió Moisés su mano hacia el cielo, y hubo densas tinieblas sobre toda la tierra de Egipto, por tres días. Ninguno vio a su prójimo, ni nadie se levantó de su lugar en tres días; mas todos los hijos de Israel tenían luz en sus habitaciones. Entonces Faraón hizo llamar a Moisés, y dijo: Id, servid a Dios pero dejad aquí vuestro

ganado. Moisés respondió: Nuestros ganados irán también con nosotros; no quedará ni una pezuña; porque de ellos hemos de tomar para servir a Dios nuestro Dios. Dios endureció el corazón de Faraón, y no quiso dejarlos ir.

Prueba: Cada miembro deberá ir soplando un globo hasta meterlo por un aro. Se puede hacer de uno en uno o todo el grupo a la vez con varios globos.

Material: globos y 1 aro grande.

9ª Prueba - Segunda plaga: la muerte de los primogénitos

Explicación de la plaga: Dios dijo a Moisés: Una plaga traeré aún sobre Faraón y sobre Egipto, después de la cual él os dejará ir de aquí; y seguramente os echará de aquí del todo. Dijo, pues, Moisés: Dios ha dicho así: A la medianoche yo saldré por en medio de Egipto, y morirá todo primogénito en tierra de Egipto, desde el primogénito de Faraón que se sienta en su trono, hasta el primogénito de la sierva que está tras el molino, y todo primogénito de las bestias. Y Moisés hizo todos estos prodigios delante de Faraón; pues Dios había endurecido el corazón de Faraón, y no envió a los hijos de Israel fuera de su país.


Prueba: Un miembro se tapaná los ojos luego el resto colocarán unos bolos en un lugar y tendrán que dirigir a su compañero hasta los bolos y decirle hacia donde tienen que tirar para derribarlos. Si le orientan mal, o hacen que no tire los bolos, perderán.

La última plaga, la muerte de los primogénitos y con ella, la muerte del hijo de faraón es fruto de su ira y su deseo de mal hacia los esclavos del pueblo de Israel. Hacer caer a los niños en esta prueba de que somos muchas veces responsables del mal o del sufrimiento de otros y a veces, incluso los responsables de nuestro propio sufrimiento. Los malos deseos hacia los demás nos llenan de odio, rencor, envidia... pecados que nos hacen mucho mal a nosotros mismos y de los que nos tenemos que liberar para ser felices.

Material venda para tapar los ojos, bolos y pelota.



HACED ESTO,
EN MEMORIA MÍA



**Viernes
Santo**

+ LEMA DEL DÍA:

“Me amó y se entrego por mí”

+ CANCIÓN PARA EL DÍA:

Canción: Vía Crucis Hakuna

<https://www.youtube.com/watch?v=Fjzhe0suUgM&list=PLK5JVOxN1jXCHNRPKkHE9b985FTGUgBB0&index=1>

+ EXPLICACIÓN DEL DÍA:

4. Luego de la cena celebrada con sus amigos, Jesús se va a rezar nuevamente el monte de los Olivos, allí es detenido, sus amigos huyeron y le dejaron solo. Luego Jesús es enjuiciado y condenado a muerte por reconocer que Él era el Mesías, el Hijo de Dios. Luego de ser azotado, recorrer un largo camino con la cruz en sus hombros, y ser clavado en la cruz, a eso del mediodía Jesús dijo sus últimas palabras: “Padre, en tus manos encomiendo mi espíritu”, luego murió. El sol se ocultó, todo el país quedó en tinieblas, y se produjo un fuerte temblor.
5. Jesús entregó su vida por todos nosotros, perdonando nuestros pecados para que podamos al momento de nuestra muerte vivir con Él en el paraíso junto al Padre Dios. De ese modo se cumplió la voluntad de Dios: ***Señor Jesús, Tú me conoces y me quieres, entregaste tu vida por mí y por todas las personas, perdóname porque muchas veces no hago tu voluntad. Amén.***
6. En este día de reflexión, podrías junto a tu familia tener un momento de silencio, apagando la radio, el televisor, el computador, los teléfonos, para recordar la muerte de Jesús. Puede ser a eso del mediodía y podéis leer desde la Biblia el relato de la muerte de Jesús, puede ser del Evangelio de Lucas, capítulo 23, versículos 33 al 49.

+ ORACIÓN DEL DÍA:

- COLOCACIÓN DEL ALTAR: el altar de hoy, debe ser un pequeño calvario. Una cruz, sobre un pañito, una vela y la Biblia. Podemos poner la imagen de la Virgen al pie de la cruz.
- ORACIÓN:
 - o Hacemos la señal de la Cruz y cantamos o escuchamos una canción.
 - o Leemos el Evangelio del día (una parte del relato de la Pasión):
“Llevaron a Jesús hasta el monte Gólgota y lo crucificaron junto a dos ladrones... Y a eso de las tres de la tarde Jesús, lanzando un fuerte grito, murió. Un centurión romano, que estaba allí, dijo: Verdaderamente este hombre era el Hijo de Dios”
 - o Dialogamos sobre el Evangelio para aprender:
*¿Qué hizo Jesús por todos nosotros?, ¿por qué?
¿Qué podemos aprender de Jesús en el Evangelio?
¿Cómo lo podemos repetir en nuestra vida?*

¿Qué le decimos cuando nos pide que perdonemos, que saludemos, juguemos con todos, ayudemos en casa, obedezcamos...?, ¿siempre le decimos que sí o a veces nos cuesta?

- Tras un ratito de silencio, podemos leer el cuento:

ORACIÓN A MARÍA AL PIE DE LA CRUZ

Madre nuestra amorosa, tu que, en la pasión de tu hijo, viste con los ojos de la fe, lo que a los ojos de los hombres era el Amor de Dios destrozado por el pecado. Tu que ante los hechos no perdiste la esperanza, tu que fuiste puente entre la Pasión de tu amadísimo y su Gloriosa Resurrección, a sabiendas de que: NO HAY AMOR MAYOR DEL QUE DA LA VIDA POR SUS AMIGOS...

Aunque la oscuridad visite nuestro camino, y sofoque nuestras débiles linternas haz que el brillo de la mañana sea para nosotros fuerza en cada día, y... aunque la Cruz pueda arrojar sobre nosotros una sombra que de momentos parece demasiado grande y oscura, intercede ante Dios nuestro Señor para que permanezcamos bajo la Cruz como tú, para que la mañana de la resurrección nos encuentre firmes en la fe. Amén

- ¿Qué peticiones podemos hacer a Jesús?
- Terminamos rezando todos juntos el Padre Nuestro y cantando una canción a la Virgen.

+ TALLER MANUALIDAD: CRUCES


Materiales: folios, lápiz, rotulador, regla, tijeras y pegamento.

Desarrollo: (Adjuntamos video para hacer la manualidad)

+ PELÍCULA: EL HOMBRE QUE HACÍA MILAGROS

Séforis, Alta Galilea. Año 90 de la dominación romana. Jairo llega a esta pequeña población acompañado por su hija Tamar, con objeto de que sea examinada por un doctor. El diagnóstico es sumamente dramático: su hija padece una enfermedad incurable. Ajena a todo ello, Tamar es una niña feliz que de pronto se fija en un joven carpintero que trabaja en las obras de la nueva sinagoga e interviene para salvar a María Magdalena del odio de la gente. Jesús ayuda a la Magdalena, calma a los que la persiguen y Tamar se siente fascinada por este hombre. Desde entonces no podrá olvidarlo.

El hombre que hacía milagros, narra estupendamente la vida de Jesús de Nazaret, junto a sus principales misterios, altamente recomendable para ver con niños.



AHÍ ESTÁ TU MADRE



Sabado
Santo

♥ LEMA DEL DÍA:

“A solas con María”

♥ CANCIÓN PARA EL DÍA:

Canción: “Quiero caminar contigo María” (Athenas)

<https://www.youtube.com/watch?v=kkVtd-kam6A>

Quiero caminar contigo María, pues tu eres mi madre eres mi guía;
Tú eres para mi el mas grande ejemplo, de santidad de humildad
Quiero caminar contigo María, no solo un momento todos los días;
Necesito tu amor de madre, tu intercesión ante el señor
Guía mis pasos llévame al cielo, bajo tu manto no tengo miedo;
Llena de gracia, Ave María, Hoy yo te ofrezco toda mi vida
Quiero caminar contigo María, madre en el dolor y en la alegría;
Tú que fuiste fiel hasta el extremo, fiel en la cruz, fiel a Jesús
Guía mis pasos llévame al cielo, bajo tu manto no tengo miedo...
Celestial princesa mírame con compasión, hoy te doy mi alma, vida y corazón;
Guía mis pasos llévame al cielo, bajo tu manto no tengo miedo...

♥ EXPLICACIÓN DEL DÍA:

1. Algunos judíos, jefes del grupo de los sacerdotes y fariseos, fueron muy temprano a casa del gobernador Pilatos, y le pidieron que mandara a unos soldados a cuidar la tumba de Jesús, ya que tenían miedo de que los discípulos de Jesús robaran su cuerpo, y luego dijera que había resucitado como el mismo Señor lo anunció. Pilatos luego de escucharlos mandó a unos soldados para que custodiaran el sepulcro.
2. Los discípulos y los amigos de Jesús se mantenían reunidos y aún estaban muy confundidos con lo que había pasado, estaban tristes porque a su Señor lo habían matado. Fue un día de silencio y reflexión, tratando buscar nuevas esperanzas.
3. **Señor Jesús a veces no tenemos puesta toda nuestra confianza en tu Palabra, nos olvidamos fácilmente de tus promesas. Ayúdame con tu Espíritu para confiar siempre en ti. Amén.**

♥ ORACIÓN DEL DÍA:

- COLOCACIÓN DEL ALTAR: el altar de hoy estará dedicado a la Virgen María. Podemos colocar una imagen de Ella, una vela y la Biblia.
- ORACIÓN:
 - o Hacemos la señal de la Cruz y cantamos o escuchamos una canción.
 - o Leemos el Evangelio del día (sepultura de Jesús):
“Los judíos entonces, como era el día de la Preparación, para que no se quedaran los cuerpos en la cruz el sábado, porque aquel sábado era un día solemne, pidieron a Pilato que les quebraran las piernas y que los quitaran. Fueron los soldados, le quebraron las piernas al primero y luego al otro que habían crucificado con él; pero al llegar a Jesús, viendo que ya había muerto, no le quebraron las

piernas, sino que uno de los soldados, con la lanza, le traspasó el costado, y al punto salió sangre y agua. El que lo vio da testimonio, y su testimonio es verdadero, y él sabe que dice verdad, para que también vosotros creáis. Esto ocurrió para que se cumpliera la Escritura: «No le quebrarán un hueso»; y en otro lugar la Escritura dice: «Mirarán al que atravesaron.»

Después de esto, José de Arimatea, que era discípulo clandestino de Jesús por miedo a los judíos, pidió a Pilato que le dejara llevarse el cuerpo de Jesús. Y Pilato lo autorizó. Él fue entonces y se llevó el cuerpo. Llegó también Nicodemo, el que había ido a verlo de noche, y trajo unas cien libras de una mixtura de mirra y áloe.

Tomaron el cuerpo de Jesús y lo vendaron todo, con los aromas, según se acostumbra a enterrar entre los judíos. Había un huerto en el sitio donde lo crucificaron, y en el huerto un sepulcro nuevo donde nadie había sido enterrado todavía. Y como para los judíos era el día de la Preparación, y el sepulcro estaba cerca, pusieron allí a Jesús”

(Jn 19)

- Dialogamos sobre el Evangelio para aprender:
 - ¿Qué hicieron con Jesús antes de bajarle de la Cruz?*
 - ¿Qué podemos aprender de Jesús en el Evangelio?*
 - ¿Cómo lo podemos repetir en nuestra vida?*
 - ¿Cómo podemos vivir de la mejor manera este día de silencio?*

- Tras un ratito de silencio, podemos leer el cuento:

"Hola Juan, es Jesús"

Todos los días al medio día, un pobre anciano entraba en la iglesia del pueblo y pocos minutos después salía de ella. Un día el sacerdote del lugar le preguntó que era lo que venía a hacer -pues había muchos objetos de valor en la parroquia, y temía por su desaparición-

- "Vengo a rezar", respondió el anciano.

- Pero es muy raro, le dijo el sacerdote, que usted consiga rezar tan rápido.

- Bueno respondió el anciano, yo no sé recitar aquellas oraciones largas, pero todos los días al medio día, entro en la iglesia y solamente digo: "Hola Jesús, es Juan". En un minuto ya estoy de salida. Es solamente una pequeña oración, pero tengo la plena seguridad de que Él me escucha.

Algunos días después, Juan sufrió un accidente y fue internado en el hospital. En la habitación de la enfermería, Juan ejerció una poderosa influencia sobre todos los enfermos y el personal médico. Los enfermos más tristes se volvieron alegres y muchas risas comenzaron a ser oídas en los pasillos del nosocomio.

Una mañana la religiosa que lo atendía le dijo:

- "Los otros enfermos dicen que fue usted quien cambió todo por aquí. Ellos dicen que usted siempre está alegre".

- Es verdad, contestó él, siempre estoy alegre. Pero es por causa de aquella visita que recibo todos los días. ♦ Me deja muy feliz!

La religiosa se quedó asombrada cuando se dio cuenta que la silla de al lado de la cama de Juan siempre estaba vacía. Juan era un anciano que no tenía ni recibía visitas de nadie, ni de familiares ni amigos.

- ¿Qué visita? ¿A que hora?

- Todos los días al medio día, respondió Juan con un brillo especial en los ojos. Él viene, se queda al lado de mi cama y cuando lo miro, Él sonríe y me dice: "Hola Juan, es Jesús".

- ¿Qué peticiones podemos hacer a Jesús?

- Terminamos rezando todos juntos el Padre Nuestro y cantando una canción a la Virgen.

♥ TALLER MANUALIDAD: PORTAVELAS PARA LA NOCHE DE PASCUA

Materiales: tarros de vidrio, velas pequeñas, folio, chincheta y pegamento.

Desarrollo: (Adjuntamos video para hacer la manualidad)

<https://www.youtube.com/watch?v=vvFrzZraCzw>

♥ PELÍCULA: JOSÉ, REY DE LOS SUEÑOS

Película basada los capítulos 37-50 del Génesis de la Biblia. Se centra en la vida de José, hijo predilecto de Jacob, un joven con un don extraordinario para interpretar los sueños.

♥ JUEGOS PARA EL SÁBADO SANTO

GYMKHANA:

A través de las pruebas de la gymkhana vamos a recordar partes de la película y cualidades de Joseph. Cada vez que superen una prueba se les va a entregar una parte de la vestimenta de un egipcio, de forma que cuando terminen todas las pruebas estarán disfrazados como Joseph.

PRUEBA 1: Amaba a sus padres y hermanos.

“La familia de Joseph era numerosa, eran muchos hermanos. Él quería y admiraba a sus hermanos. Cuando ellos salían a cuidar el rebaño Joseph siempre quería acompañarlos y pasar el día en el campo”.

Ponemos dos barreños, uno con agua y otro vacío. Tienen que pasar el agua de un barreño a otro mediante vasos pequeños, utilizando solo la boca.

MATERIAL: Vasos pequeños de agua, dos barreños.

SE LES ENTREGA: Paño para la cabeza. **SE PONE EN LA CABEZA LA PAÑOLETA**

PRUEBA 2: Trabajador y estudioso.

“A Joseph le gustaba más acompañar a sus hermanos al campo a cuidar del ganado que quedarse en casa estudiando. Sin embargo, su padre Jacob quería que Joseph estudiara y aprendiera muchas cosas como matemáticas, escribir, leer, aprender cosas de las Escrituras. A Joseph le costaba quedarse estudiando, pero lo hacía porque se lo mandaba su padre”.

Tienen que representar una de las parábolas que Jesús enseñara a sus discípulos.

MATERIAL: Biblia

PRUEBA 3: Obediente.

“Es obediente, siempre hace lo que sus padres y sus hermanos le mandan. A veces sus hermanos le mandan hacer cosas que ellos no quieren hacer, o le dicen que se quede cuidando el rebaño el rebaño mientras ellos se van a divertir al río. Aunque a Joseph esto le parece mal, hace lo que sus hermanos le piden”.

Tienen que rezar un Padrenuestro, Avemaría y Gloria y dar un beso a una cruz. En el Cristo habrá un corazón con una frase que tienen que coger.

MATERIAL: corazón con la frase

SE LES ENTREGA: cinta para sujetarse el paño de la cabeza.

PRUEBA 4: Es vendido por sus hermanos.

“Sus hermanos empiezan a tener envidia de Joseph. Para su padre Joseph es una persona especial, pero sus hermanos no piensan lo mismo. Creen que sólo es un niño mimado que se lleva

todo el cariño de su padre. Por eso deciden venderle como esclavo, a pesar del daño que eso le iba a producir a sus padres”.

En la Biblia van a buscar la siguiente cita. Mt 26, 14-16. (Judas acuerda con los sumos sacerdotes entregar a Jesús por 30 monedas de plata). Tienen que ver la similitud con la película cuando los hermanos de Joseph le venden por la misma cantidad. Esto se va a hacer a través de preguntas.

MATERIAL: una Biblia y hacer las preguntas

SE LES ENTREGA: medallón de cartulina.

PRUEBA 5: Es inteligente.

“Aunque le costaba estudiar cuando vivía en su casa, se da cuenta de que tiene que agradecer a su padre todo lo que le ha enseñado. Gracias a que sabía muchas cosas por haber estudiado mucho, puede ascender y pasar de ser un simple esclavo a ser alguien a quien su amo consulta cuando va a hacer algo”.

Tienen que adivinar la siguiente adivinanza: “Redondo como la luna, blanco como la cal, me hacen con la leche pura, y ya no te digo más”. (Queso)

SE LES ENTREGA: centro del medallón.

PRUEBA 6: Sabe aprovechar sus oportunidades.

“En el momento preciso y para que no engañen a su amo le muestra que un comerciante no está siendo justo con él. Ante la pregunta de su amo de cómo sabe tanto, él aprovecha para contarle que sabe muchas cosas que le ha enseñado su padre”.

Les vamos dar un jeroglífico para que lo adivinen.

SE LES DA: les pintamos los ojos como los egipcios.

PRUEBA 7: Es sincero.

“Estando en la cárcel se encuentra con otros dos hombres. Éstos le piden que les diga lo que significan sus sueños. Para uno de ellos su sueño significa que va a morir dentro de tres días. Aún sabiendo que eso le iba a doler al hombre, cuando le pregunta Joseph dice la verdad. Su padre le enseñó que no debía mentir y así lo hacía él”.

Se dibuja un camino en el suelo. El que vaya a recorrer el camino debe tener los ojos tapados mientras otro le dirige. Todos tienen que hacer el recorrido y dirigir a otro.

MATERIAL. Tiza.

SE LES DA: Una pulsera.

PRUEBA 8: Tiene esperanza.

“Es una dura prueba para Joseph estar encerrado tanto tiempo por algo que no había hecho. Al principio no lo entiende y le pide explicaciones a Dios. El Señor quiere que tenga paciencia en la prueba y sobretodo que no pierda la esperanza. Se acerca el tiempo en el que Joseph tiene que realizar su misión, pero para eso primero tiene que pasar por esta prueba y prepararse”.

Se le explica a un miembro del grupo la escena de la cárcel, cuando ya casi ha perdido la esperanza y ve la planta en el suelo y empieza a cuidarla hasta que se hace árbol. Lo tiene que representar al grupo y ellos lo tienen que adivinar. Lo mismo tienen que hacer luego con la palabra esperanza.

SE LES ENTREGA: Un báculo de cartón.

PRUEBA 9: Le importan los demás.

“Cuando Joseph sale de la cárcel no se dedica a vivir sólo la vida para él o su familia. Se encarga de dirigir todo para sembrar trigo y cebada para que cuando llegue la época de sequía haya comida para todos. Pone su sabiduría y su trabajo a disposición de los demás. Podía haber cultivado un campo sólo para su familia, sin embargo, quiere que nadie muera de hambre y todos puedan tener comida”.

Se le va a poner la canción de cuando empiezan a sembrar y tienen que inventarse un baile.

MATERIAL: ordenador y altavoz más músicas.

SE LES DA: Una palmadita en la espalda para que sigan.

PRUEBA 10: Perdona a sus hermanos.


“Cuando llega la época de pobreza, los hermanos de Joseph van a Egipto a pedir comida. Sin saber que Joseph es su hermano pequeño, se arrodillan ante él pidiéndole que les ayude. Se cumple así el sueño que muchos años antes Joseph había tenido cuando vio en sus sueños que él se elevaba por encima de sus hermanos. A pesar de que al principio Joseph no quiere ayudar a sus hermanos, luego se arrepiente y les perdona”.

Se les explica que podemos perdonar gracias a que Jesús nos perdonó primero. Que éste perdón le costó la muerte en la Cruz, por eso la Cruz es la señal del cristiano, la señal del perdón de Jesús. Con cartulina tienen que hacer cruces y colgárselas.

MATERIAL: plantillas para dibujar la cruz, cartulina marrón, lápiz, tijeras y lana.

SE LES ENTREGA. La cruz que cada uno haga.





Domingo
Resurreccion

♥ LEMA DEL DÍA:

“Buscad los bienes de allá arriba”

♥ CANCIÓN PARA EL DÍA:

Canción: La Resurrección (Valivan)

<https://www.youtube.com/watch?v=d02Eg8ELjE>

♥ EXPLICACIÓN DEL DÍA:

1. El domingo muy de mañana, casi apenas salía el sol, María Magdalena, Salomé, y otras mujeres fueron a la tumba de Jesús para limpiar su cuerpo, perfumarlo y envolverlo, ya que el viernes no alcanzaron a realizarlo. Mientras caminaban pensaban a quién le pedirían ayuda para mover la gran piedra que tapaba la entrada al sepulcro. Cuando ya estaban próximas a la tumba quedaron sorprendidas porque la piedra había sido movida. Se devolvieron corriendo a buscar a Pedro y a otros discípulos, y al llegar nuevamente a la tumba con ellos, descubrieron que Jesús no estaba en ella, solo estaba el manto en que fue envuelto. Los discípulos regresaron y María Magdalena se quedó ahí, y en esos momentos se le apareció Jesús, pero ella no lo reconoció, pensó que era un jardinero y le pidió que si él había sacado el cuerpo que por favor lo devolviera. Entonces Jesús le dijo “¡María!”. Ella reconoció la voz del Señor y le dijo “Maestro”. Magdalena luego salió corriendo y fue a contarles a los discípulos lo que había sucedido.
2. La Resurrección de Jesús es la mejor noticia que nos pueden haber dado, y la mejor noticia que nosotros podemos compartir con nuestros amigos y familiares.
3. **Cristo Jesús, que por amarnos murió y resucitó de los muertos. Éste es el día esperado por todos los hombres. Éste es el día en que todo comienza de nuevo, goce la tierra inundada de luz tan brillante, huyan las sombras antiguas, aléjese el miedo. Amén.**
4. Hoy es un muy buen día, para saludar a todos (amigos y familiares), deseándoles una muy feliz Pascua de Resurrección. También hoy, se pueden repartir huevos de chocolate, como regalo por el gran acontecimiento.

♥ ORACIÓN DEL DÍA:

- COLOCACIÓN DEL ALTAR: coloca en tu altar una paño blanco y una vela (símbolos de la Resurrección), junto con la Biblia.
- ORACIÓN:
 - o Hacemos la señal de la Cruz y cantamos o escuchamos una canción.
 - o Leemos el Evangelio del día (sepultura de Jesús):

“El primer día de la semana, de madrugada, cuando todavía estaba oscuro, María Magdalena fue al sepulcro y vio que la piedra había sido sacada. Corrió al encuentro de Simón Pedro y del otro discípulo al que Jesús amaba, y les dijo: “Se han llevado del sepulcro al Señor y no sabemos dónde lo han puesto”. Pedro y el otro discípulo salieron y fueron al sepulcro.

Corrían los dos juntos, pero el otro discípulo corrió más rápidamente que Pedro y llegó antes. Asomándose al sepulcro, vio las vendas en el suelo, aunque no entró. Después llegó Simón Pedro, que lo seguía, y entró en el sepulcro: vio las vendas en el suelo, y también el sudario que había cubierto su cabeza; este no estaba con las vendas, sino enrollado en un lugar aparte. Luego entró el otro discípulo, que había llegado antes al sepulcro: él también vio y creyó. Todavía no habían comprendido que, según la Escritura, él debía resucitar de entre los muertos”

(Jn 20, 1-9)

- Dialogamos sobre el Evangelio para aprender:
 - ¿Cuántos días pasaron desde que Jesús murió hasta que resucitó?
 - ¿Qué podemos aprender de Jesús en el Evangelio?
 - ¿Cómo lo podemos repetir en nuestra vida?
 - ¿Cómo podemos compartir la alegría de la Resurrección con los demás?
- Tras un ratito de silencio, podemos leer el cuento:

DOMINGO DE RESURRECCION

¡Radiante Amanecer! ..., con gozo, advierte, que el día entre los días, ha llegado... ¡Este es el día bienaventurado, en que “vida” triunfó sobre la muerte!...

¡Divino Salvador, hoy quiero verte, en tu gloria final, transfigurado... Y a ti, madre de Dios y madre mía, Junto al Hijo, dichosa, ¡en este día!

Resuenen las campanas de alegría, la gaita y tamboril, alborozado...

Saludemos la gloria de María, y el esplendor del Dios resucitado...
- ¿Qué peticiones podemos hacer a Jesús?
- Terminamos rezando todos juntos el Padre Nuestro y cantando una canción a la Virgen.

♥ TALLER MANUALIDAD:

Materiales: tarros de vidrio, velas pequeñas, folio, chincheta y pegamento.

Desarrollo: (Adjuntamos video para hacer la manualidad)

<https://www.youtube.com/watch?v=vvFrzZraCzw>

♥ JUEGOS PARA EL DOMINGO DE RESURRECCIÓN

TALLER: LOS EFECTOS DE LA RESURRECCIÓN

Esquema general de cada taller:

- 1º Atendemos **TÍTULO DEL TALLER**, estará visible en un pequeño rotulo.
- 2º Lectura del **EVANGELIO**. Breve explicación.
- 3º Explicación de la **DINÁMICA**. Y se hace.
- 4º Formulación de la **PREGUNTA** para superar el taller.
- 5º Entrega del **SÍMBOLO**- que indica que ha realizado ese taller. Después de cada taller, se entrega un lazo de un color que simboliza el efecto de la resurrección que han tratado en el taller.

PRIMERO: PAZ

Evangelio Jn 20, 19-21

“Entonces, al atardecer de aquel día, el primero de la semana, y estando cerradas las puertas del lugar donde los discípulos se encontraban por miedo a los judíos, Jesús vino y se puso en medio de ellos, y les dijo: Paz a vosotros. Y diciendo esto, les mostró las manos y el costado. Entonces los discípulos se regocijaron al ver al Señor. Jesús entonces les dijo otra vez: Paz a vosotros; como el Padre me ha enviado, así también yo os envío”

Dinámica: Aprender y poner gestos a esta canción:

<https://www.youtube.com/watch?v=mxnYBly9aYo>

Pregunta: ¿Con que frase saluda Jesús a sus discípulos cuando se les aparece resucitado en el evangelio? “Paz a vosotros”

SEGUNDO: ALEGRÍA

Evangelio Mt, 28, 8-10

“Entonces ellas, saliendo del sepulcro con temor y gran gozo, fueron corriendo a dar las nuevas a sus discípulos. Y mientras iban a dar las nuevas a los discípulos, Jesús les salió al encuentro, diciendo: Salve. Y ellas, acercándose, abrazaron sus pies y lo adoraron.

Entonces Jesús les dijo: No temáis; id, dad las nuevas a mis hermanos, para que vayan a Galilea, y allí me verán”

Dinámica: Mural de la felicidad, cada uno hace un dibujo de una sonrisa y escribe lo que nos hace felices al ser cristianos, y lo pega en el papel continuo-mural.

Pregunta: ¿Qué nos hace felices al ser cristianos? ¿Hay santos tristes?

TERCERO: ANUNCIO

Evangelio Mt. 28, 16-20

“Pero los once discípulos se fueron a Galilea, al monte donde Jesús les había ordenado. Cuando lo vieron, lo adoraron, aunque algunos dudaban. Jesús se acercó y les habló diciendo: «Toda potestad me es dada en el cielo y en la tierra. Por tanto, id y haced discípulos a todas las naciones, bautizándolos en el nombre del Padre, del Hijo y del Espíritu Santo, y enseñándoles que guarden todas las cosas que os he mandado. Y yo estoy con vosotros todos los días, hasta el fin del mundo.»”

Dinámica: Carteles de anuncio de resurrección.

Pregunta: ¿Cuál es el mandato que hace Jesús a sus discípulos? ¿eso también va por nosotros?

CUARTO: SALVACIÓN

Evangelio Jn 10, 10-11

“Yo soy el buen pastor; el buen pastor da su vida por la de sus ovejas”.

Dinámica: Video la oveja perdida (<http://www.youtube.com/watch?v=-l3F9TKjUUM>). Nos vestimos de ovejas (bolsas basura blancas y pintar la nariz)

Pregunta: ¿En el video a quién representa el pastor? ¿y las ovejas?

QUINTO: FE

Evangelio Jn 20, 24-29

“Pero Tomás, uno de los doce, llamado Dídimo, no estaba con ellos cuando Jesús se presentó. Le dijeron, pues, los otros discípulos: ¡Hemos visto al Señor! Él les dijo: Si no veo en sus manos la señal de los clavos y meto mi dedo en el lugar de los clavos, y meto mi mano en su costado, no creeré. Ocho días después estaban otra vez sus discípulos dentro, y con ellos Tomás. Llegó Jesús, estando las puertas cerradas, se puso en medio y les dijo: ¡Paz a vosotros! Luego dijo a Tomás: Pon aquí tu dedo y mira mis manos; acerca tu mano y métela en mi costado; y no seas incrédulo, sino creyente. Entonces Tomás respondió y le dijo: ¡Señor mío y Dios mío! Jesús le dijo: Porque me has visto, Tomás, créste; bienaventurados los que no vieron y creyeron”

Dinámica: Recorrido con los ojos tapados y comentar el juego

Pregunta: Completa la frase: Porque me has visto, Tomás, creíste; bienaventurados los que.....

SEXTO: AMOR

Evangelio Jn 21, 17-21

“Después de comer, Jesús dijo a Simón Pedro: Simón, hijo de Jonás, ¿me amas más que estos? Le respondió: Sí, Señor; tú sabes que te quiero. Él le dijo: Apacienta mis corderos. Volvió a decirle la segunda vez: Simón, hijo de Jonás, ¿me amas? Pedro le respondió: Sí, Señor; tú sabes que te quiero. Le dijo: Pastorea mis ovejas. Le dijo la tercera vez: Simón, hijo de Jonás, ¿me quieres? Pedro se entristeció de que le dijera por tercera vez: «¿Me quieres?», y le respondió: Señor, tú lo sabes todo; tú sabes que te quiero. Jesús le dijo: Apacienta mis ovejas. De cierto, de cierto te digo: Cuando eras más joven, te ceñías e ibas a donde querías; pero cuando ya seas viejo, extenderás tus manos y te ceñirá otro, y te llevará a donde no quieras. Esto dijo dando a entender con qué muerte había de glorificar a Dios. Y dicho esto, añadió: Sígueme”.

Dinámica: Mini-oración, escribir compromiso para poner amor en algo concreto de su vida dejarlo a los pies del Cristo y le dan un beso (se les puede cantar una canción de Amor)

Pregunta: ¿En qué se nota que tú amas a Jesús?

SÉPTIMO: TESTIMONIO

Evangelio: Hch 1, 7-8

“Les dijo: No os toca a vosotros saber los tiempos o las ocasiones que el Padre puso en su sola potestad; pero recibiréis poder cuando haya venido sobre vosotros el Espíritu Santo, y me seréis testigos en Jerusalén, en toda Judea, en Samaria y hasta lo último de la tierra”.

Dinámica: Carrera de relevos, pasando un evangelio, símbolo de la importancia de transmitir la fe.

Pregunta: ¿Por qué hemos ido pasando el evangelio? ¿Qué hubiera pasado si los apóstoles hubieran guardado el mensaje de Jesús para ellos?



i RESUCITÓ!



@ociotic